

1.2. КЛЮЧЕВЫЕ ПОКАЗАТЕЛИ


Транспортировка нефти и нефтепродуктов, млн т



Нефть



Нефтепродукты



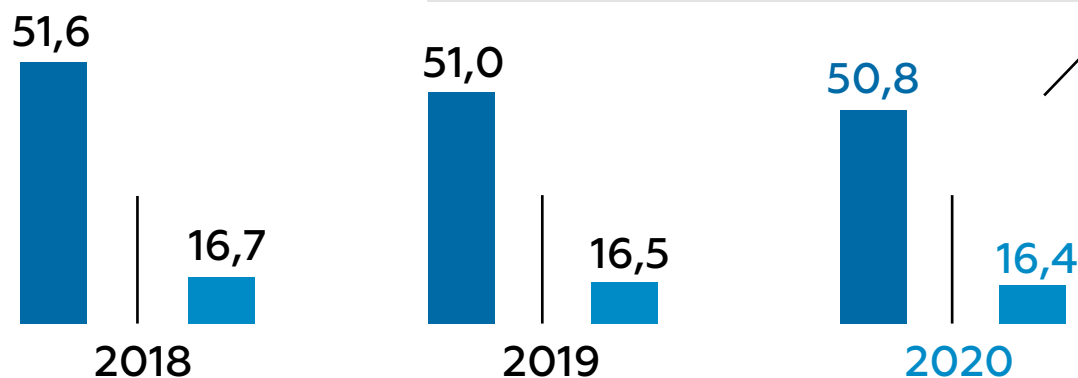
Протяженность магистральных трубопроводов, тыс. км



Протяженность магистральных нефтепроводов, тыс. км

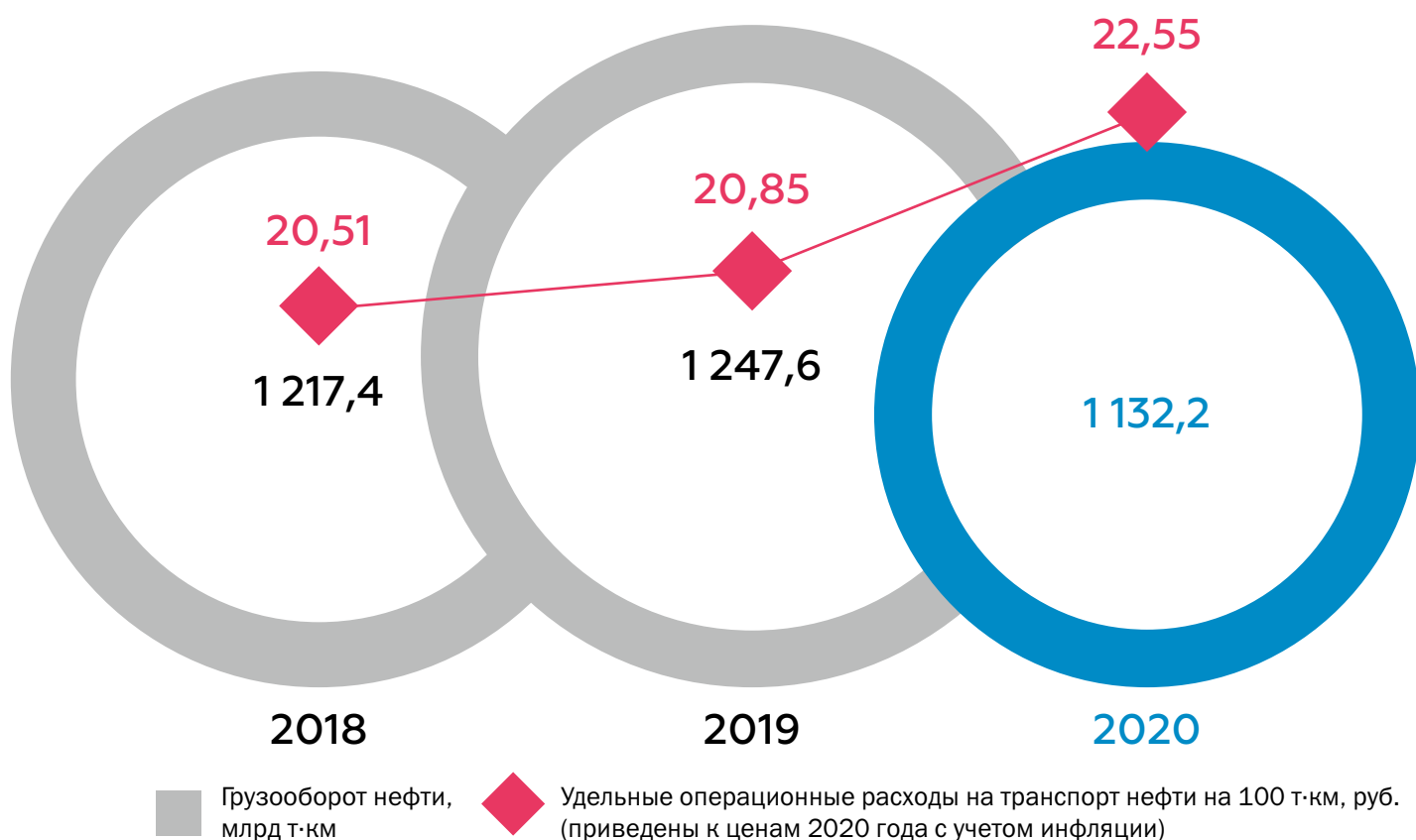


Протяженность магистральных нефтепродуктопроводов, тыс. км

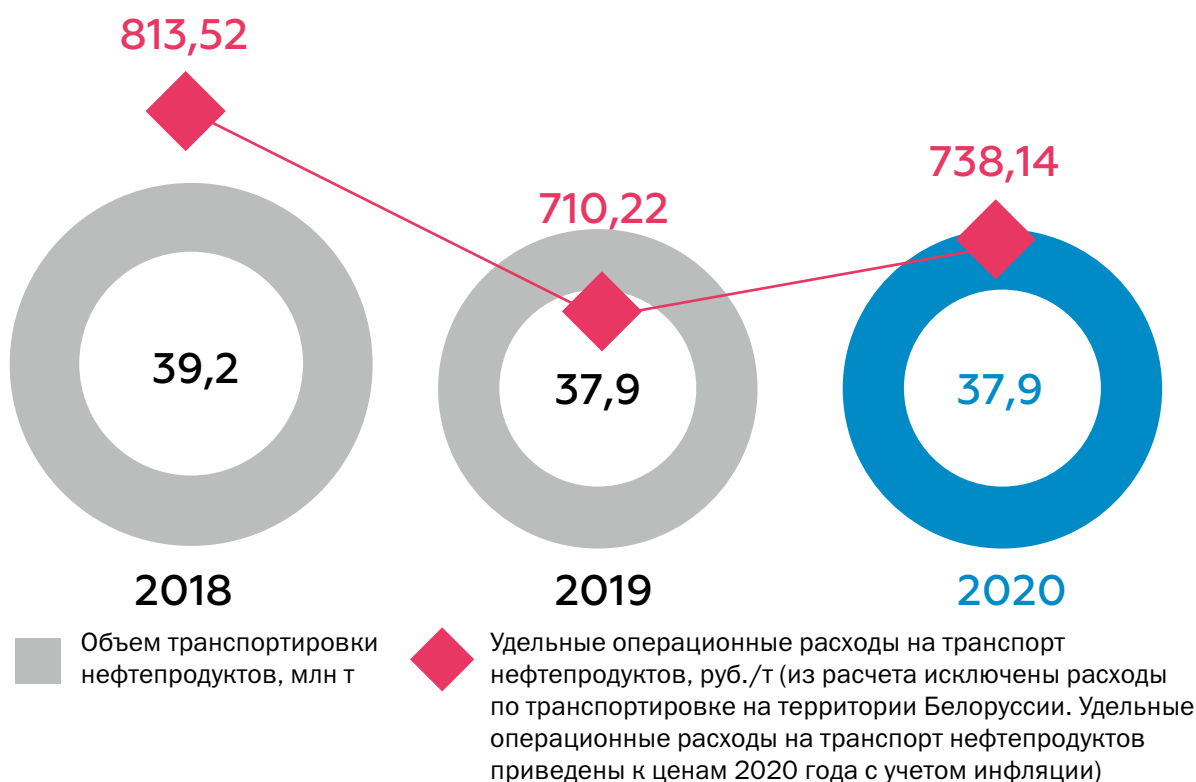


В 2020 году суммарная протяженность магистральных нефтепроводов уменьшилась в результате списания с баланса отключенных и неэксплуатируемых участков: МН Лянтростский КСП – Федоровское КСУ, Суторма – Холмогоры, Тарасовское – Муравленковское Ду 700, ТОН-3 участок 0–99,7-й км. Протяженность магистральных нефтепродуктопроводов уменьшилась в результате списания с баланса отключенного и неэксплуатируемого участка МНПП «Участок № 41» лупинг 434–454-й км на территории Белоруссии.

Удельные операционные расходы на транспорт нефти, руб./100 т·км



Удельные операционные расходы на транспорт нефтепродуктов, руб./т



Годовой отчет 2020: Авангард в деталях

Средний удельный тариф ПАО «Транснефть» по транспортировке нефти в сравнении со средними удельными тарифами зарубежных компаний (на 31.12.2020), долл./100 т·км

«Гомельтранснефть Дружба» (Беларусь)

0,76

«Транснефть»

0,78

TAL Pipeline (Италия, Австрия, Германия)

0,95

Przyjazn (Польша)

1,05

MOL (Венгрия)

1,35

«КазТрансОйл» (Казахстан)

1,37

«Укратранснафта» (Украина)

1,52

Transpetrol (Словакия)

1,69

Transnafta (Сербия)

2,55

Каспийский трубопроводный консорциум (Россия, Казахстан)

2,73

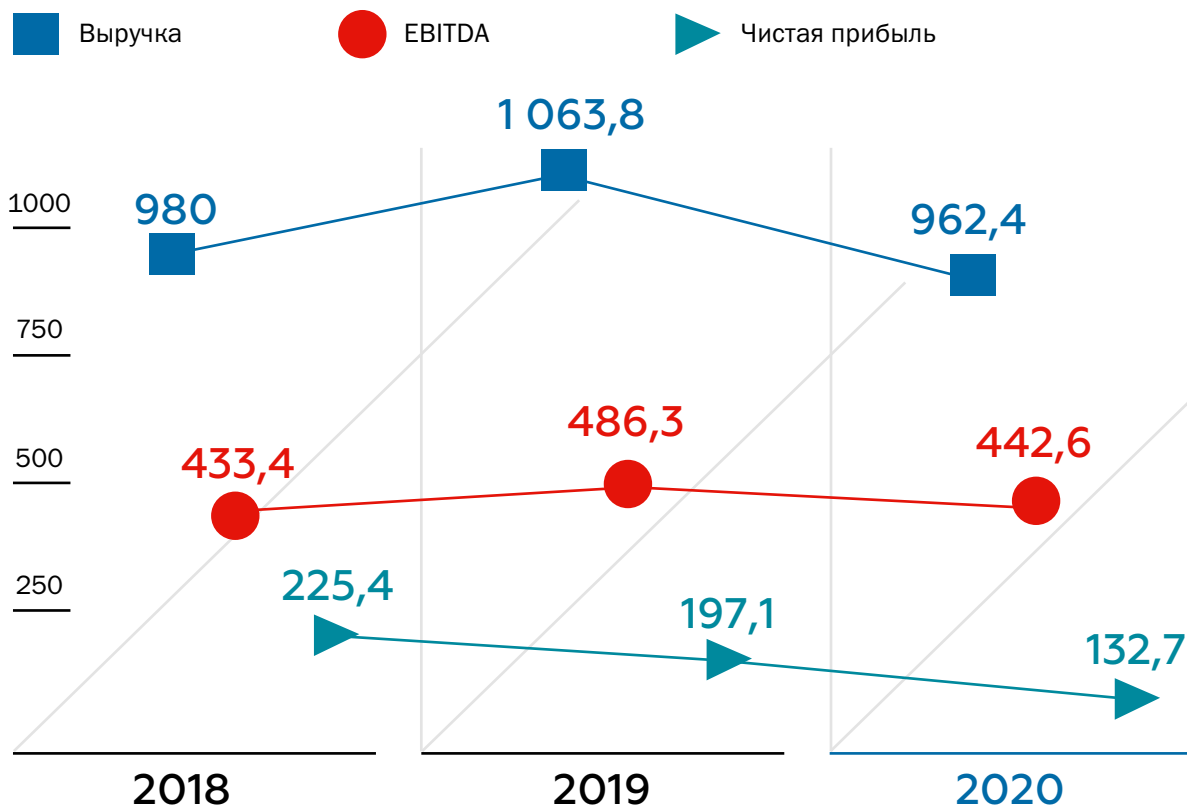
MERO (Чехия)

2,87

JANAF (Хорватия)

3,42

Выручка, EBITDA и чистая прибыль по МСФО, млрд руб.



Охрана окружающей среды

Объем инвестиций в охрану окружающей среды в 2020 году снизился в связи с завершением в 2019 году проекта по реконструкции и строительству очистных сооружений сточных вод.

